



# KURUMSAL MALİ DURUM BEKLENTİLER RAPORU



2024-TEMMUZ



## ÜST YÖNETİCİ SUNUŞU

23 Nisan 2015 tarihinde kurulan İskenderun Teknik Üniversitesi (İSTE), kendine özgü bir eğitim/öğretim/araştırma ekosistemi (TEKNOVERSİTE) oluşturarak, inovasyonu ve girişimciliği önceleyip tekniğe ve teknolojiye odaklanmış ve Endüstri 4.0'a eklemlenen bir üniversite olmuştur.

Bu bağlamda bilgi üretmek, bilgiyi teknolojiye dönüştürmek, teknolojiyi toplum yararına sunmak, nitelikli eğitim/öğretim, araştırma ve sosyal faaliyetler yoluyla, ülkenin kalkınmasına katkıda bulunarak, inovatif ve girişimci mezunlar yetiştirmeyi temel amaç edinmiştir.

5018 sayılı Kamu Mali Yönetimi ve Kontrol Kanununun 30'uncu maddesinde, kamu hizmetlerinin yürütülmesinde hesap verilebilirlik ve şeffaflığın sağlanması, bütçe uygulamalarının açık ve denetlenebilir olması, kamu idarelerinin harcamaları ve faaliyetleri üzerinde kamuoyu gözetim ve denetiminin etkin kılınabilmesi amacıyla yönelik olarak, genel yönetim kapsamındaki idarelerin, ilk altı aylık bütçe uygulama sonuçları, ikinci altı aya ilişkin beklentiler ve hedefleri ile faaliyetlerini Temmuz ayı içinde kamuoyuna açıklayacakları belirtilmektedir.

Bu sebeple Üniversitemize tahsis edilen kaynakların etkili, ekonomik ve verimli kullanılmasını için gereken özveriye gösteren tüm idari ve akademik personelimize teşekkür eder, 2024 Yılı Kurumsal Mali Durum ve Beklentiler Raporu'nu kamuoyunun bilgisine saygıyla sunarız.

**Prof. Dr. Tolga DEPCI**

**Rektör**

<b>1- OCAK-HAZİRAN DÖNEMİ BÜTÇE UYGULAMA SONUÇLARI .....</b>	<b>1</b>
A. Bütçe Giderleri .....	2
1. Bütçe Ödenekleri ve Gerçekleşmeleri.....	2
2. Program Sınıflandırmasına Göre Bütçe Giderleri .....	9
B. Bütçe Gelirleri .....	12
1. Teşebbüs ve Mülkiyet Gelirleri.....	12
2. Alınan Bağış ve Yardımlar ile Özel Gelirler.....	13
3. Diğer Gelirler .....	14
C. Finansman Gelirleri .....	15
<b>2. OCAK-HAZİRAN 2024 DÖNEMİNDE YÜRÜTÜLEN FAALİYETLER .....</b>	<b>15</b>
A. Kamu Hizmet Kalitesinin Yükseltilmesi İçin Yapılan Faaliyetler .....	15
B. Tasarruf Sağlamaya Yönelik Faaliyetler .....	16
C Yatırım Proje Faaliyetleri .....	17
1. Tamamlanan Projeler .....	17
1.2.Kampüs Altyapısı.....	17
2. Devam Eden Projeler .....	17
<b>3. TEMMUZ-ARALIK 2024 DÖNEMİNE İLİŞKİN BEKLENTİLER VE HEDEFLER.....</b>	<b>18</b>
A. Bütçe Giderleri .....	18
1. Personel Giderleri.....	19
2. Sosyal Güvenlik Kurumlarına Devlet Primi Giderleri .....	19
3. Mal ve Hizmet Alım Giderleri .....	19
4. Cari Transferler .....	20
5. Sermaye Giderleri .....	20
6. Program Sınıflandırılmasına Göre Bütçe Giderlerinin Gelişimi .....	20
B. Bütçe Gelirleri .....	21
1. Teşebbüs ve Mülkiyet Gelirleri.....	21
2. Alınan Bağış ve Yardımlar ile Özel Gelirler.....	21
3. Diğer Gelirler .....	21
C. Finansman.....	21
<b>4. TEMMUZ-ARALIK 2024 DÖNEMİNDE YÜRÜTÜLECEK FAALİYETLER .....</b>	<b>22</b>
A. Derslik ve Merkezi Birimler Projesi.....	22
B. Açık ve Kapalı Spor Tesisleri Projesi.....	22
C. Kampüs Altyapısı .....	22
D. Muhtelif İşler Projesi.....	22
E. Merkezi Araştırma Laboratuvarı.....	22

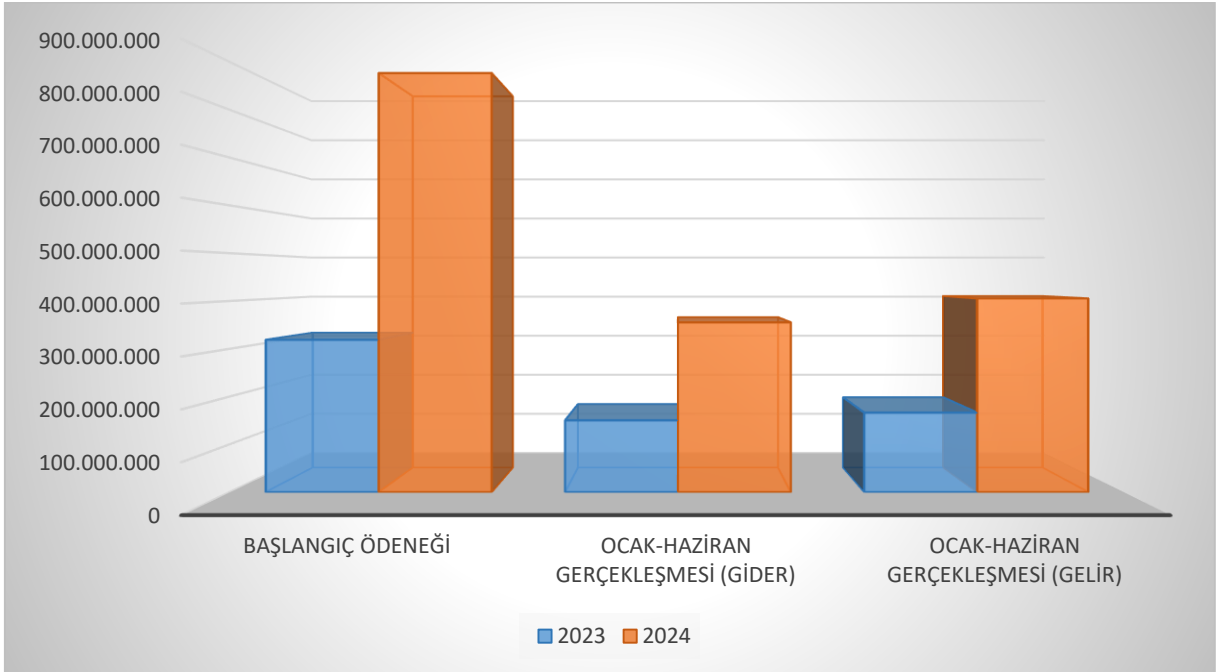
**1- OCAK-HAZİRAN DÖNEMİ BÜTÇE UYGULAMA SONUÇLARI**

Üniversitemize, 2023 Yılı Merkezi Yönetim Bütçe Kanunu ile toplam 318.991.000₺ ödenek ayrılmıştır. 2023 Mali Yılı Ocak-Haziran dönemi ilk altı aylık bütçe giderleri toplamı 150.453.742₺ olarak gerçekleşmiş olup, bu dönemde bütçenin kullanım oranı %33,68'dir.

Ayrıca 2024 Yılı Merkezi Yönetim Bütçe Kanunu ile toplam 876.157.000₺ ödenek ayrılmıştır. 2024 Mali Yılı Ocak-Haziran dönemi ilk altı aylık bütçe giderleri toplamı 405.352.262₺ olarak gerçekleşmiş olup, bu dönemde bütçenin kullanım oranı 36,48'dir.

**Tablo 1.** 2023-2024 Yılı Bütçe Gider ve Gelir Dağılımı

Bütçe Tertibi	Başlangıç Ödeneği		Ocak-Haziran Gerçekleşme		Artış Oranı (%)	Ocak-Haziran Gerçekleşme Oranı (%)	
	2023	2024	2023	2024		2023-2024	2023
Bütçe Giderleri Toplamı	318.991.000₺	876.157.000₺	150.453.742₺	355.382.912₺	136,21	33,68	40,56
Bütçe Gelirleri Toplamı	318.991.000₺	876.157.000₺	166.563.417₺	405.352.262₺	143,36	36,48	46,26

**Grafik 1.** 2023-2024 Yılı Bütçe Gider ve Gelir Dağılımı

## A. Bütçe Giderleri

### 1. Bütçe Ödenekleri ve Gerçekleşmeleri

#### 1.1. Personel Giderleri

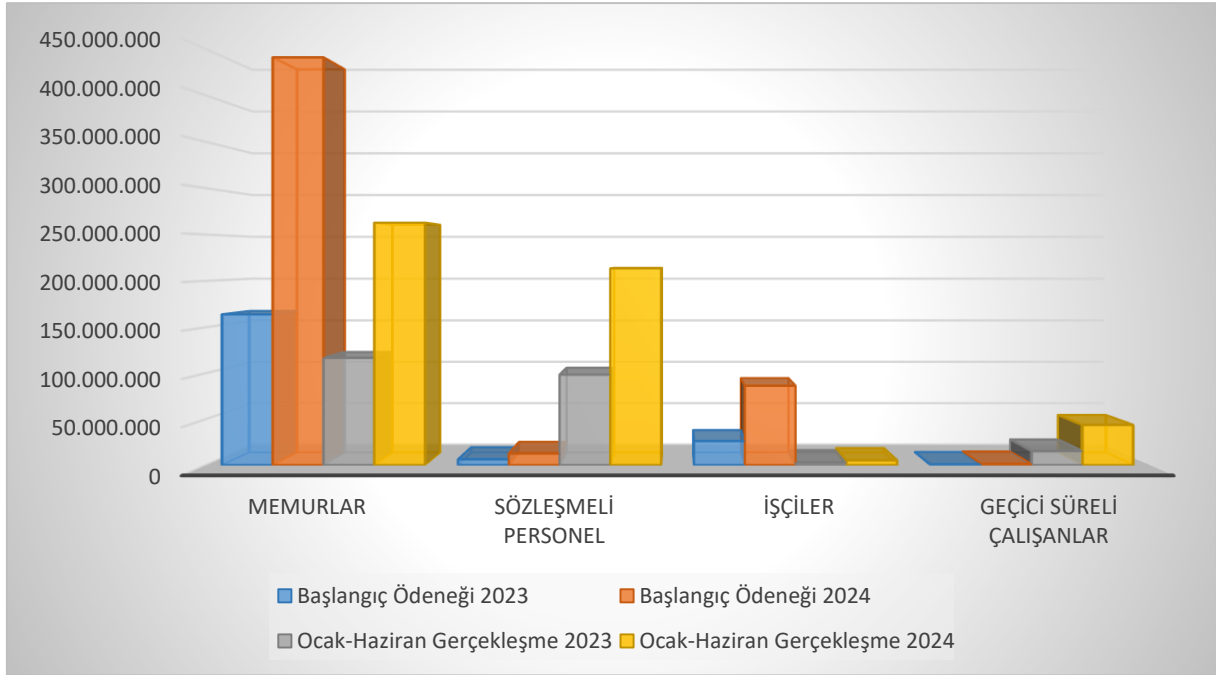
2023 yılında Bütçe Kanunu ile “Personel Giderleri” için 197.118.000₺ ödenek tahsis edilmiş olup yıl içi eklemeler ile toplam ödenek 308.667.030’ye ulaşmıştır. Yılsonu itibari ile toplam ödenekten 305.130.800₺’si harcanmıştır. Ayrıca yılın ilk altı ayında 116.787.446₺ harcama gerçekleşmiştir. Ocak-Haziran gerçekleşme oranı %38.27’dir.

2024 yılında ise “Personel Giderleri” için toplam 541.351.000₺ ödenek tahsis edilmiştir. Yılın ilk altı ayında 262.770.557₺ harcama yapılmış ve harcama gerçekleşme oranı %48,54’tür.

Ayrıca 2023 ve 2024 yılları bütçe ödenek dağılımları ve gerçekleşmelerinde bütçe programı ve ilkelerine bağlı ve Ayrıntılı Finansman Programı çerçevesine uygun hareket edilmiştir.

**Tablo 2. Personel Giderleri**

Bütçe Tertibi	Başlangıç Ödeneği		Ocak-Haziran Gerçekleşme		Artış Oranı (%)	Ocak-Haziran Gerçekleşme Oranı (%)	
	2023	2024	2023	2024	2023-2024	2023	2024
<b>01. Personel Giderleri</b>	197.118.000₺	541.351.000₺	116.787.446₺	262.770.557₺	125,00	38,27	48,54
01.1 Memurlar	163.944.000₺	440.927.000₺	98.485.220₺	213.467.408₺	116,75	42,91	48,41
01.2. Sözleşmeli Personel	6.290.000₺	12.559.000₺	2.882.918₺	5.339.188₺	85,20	47,49	42,51
01.3. İşçiler	26.136.000₺	86.396.000₺	15.365.565₺	43.747.336₺	184,71	22,15	50,64
01.4. Geçici Süreli Çalışanlar	748.000₺	1.469.000₺	53.742₺	216.625₺	303,08	30,95	14,75

**Grafik 2. Personel Giderleri**

### 1.2. Sosyal Güvenlik Kurumlarına Devlet Primi Giderleri

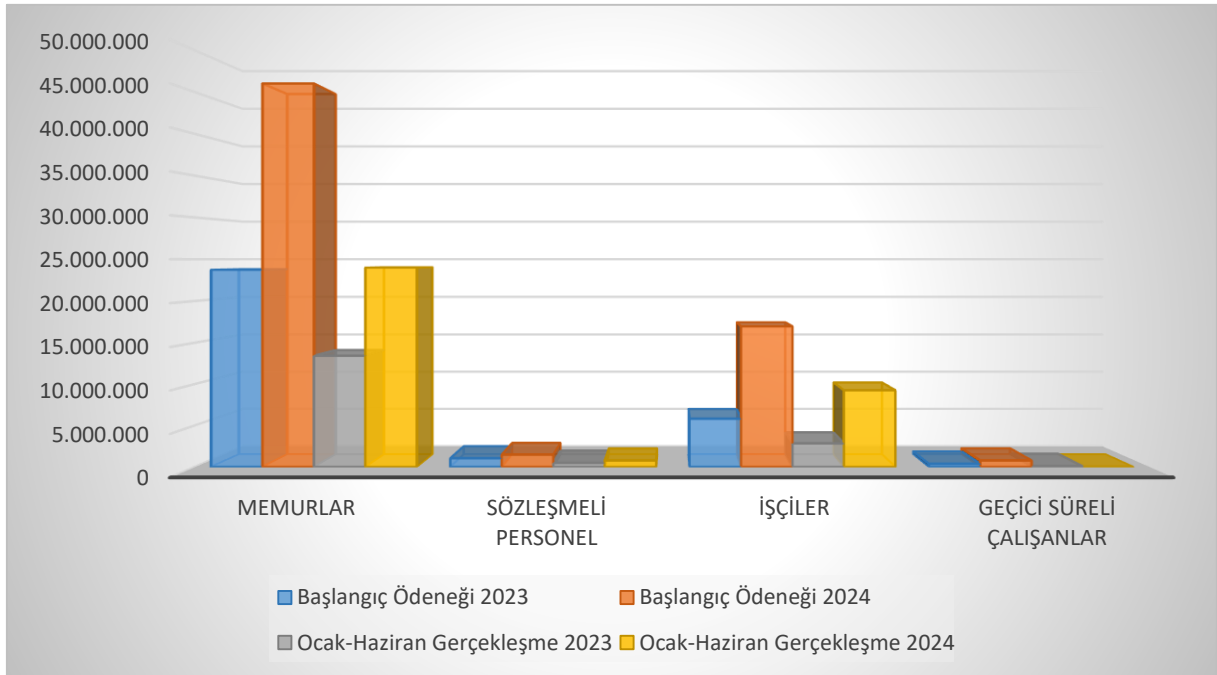
2023 yılında Bütçe Kanunu ile “Sosyal Güvenlik Kurumlarına Devlet Primi Giderleri” için 30.992.000₺ ödenek tahsis edilmiş olup yıl içi eklemeler ile toplam ödenek 48.058.000₺’ye ulaşmıştır. Yılsonu itibari ile toplam ödenekten 42.985.931₺’si harcanmıştır. Ayrıca yılın ilk altı ayında 16.866.750₺ harcama gerçekleşmiştir. Ocak-Haziran gerçekleşme oranı %39,24’tür.

2024 yılında ise “Sosyal Güvenlik Kurumlarına Devlet Primi Giderleri” için toplam 65.243.000₺ ödenek tahsis edilmiştir. Yılın ilk altı ayında 34.245.485₺ harcama yapılmış ve harcama gerçekleşme oranı %52,49’dur.

Ayrıca 2023 ve 2024 yılları bütçe ödenek dağılımları ve gerçekleştirmelerinde bütçe programı ve ilkelerine bağlı ve Ayrıntılı Finansman Programı çerçevesine uygun hareket edilmiştir.

**Tablo 3.** Sosyal Güvenlik Kurumlarına Devlet Primi Giderleri

Bütçe Tertibi	Başlangıç Ödeneği		Ocak-Haziran Gerçekleşme		Artış Oranı (%)	Ocak-Haziran Gerçekleşme Oranı (%)	
	2023	2024	2023	2024	2023-2024	2023	2024
<b>02. SGKDP Giderleri</b>	30.992.000₺	65.243.000₺	16.866.750₺	34.245.485₺	103,04	39,24	52,49
02.1 Memurlar	23.734.000₺	46.009.000₺	13.431.267₺	23.990.434₺	78,62	49,01	52,14
02.2. Sözleşmeli Personel	1.051.000₺	1.483.000₺	493.014₺	770.747₺	56,33	52,61	51,97
02.3. İşçiler	5.830.000₺	16.969.000₺	2.843.930₺	9.259.501₺	225,59	20,00	54,57
02.4. Geçici Süreli Çalışanlar	377.000₺	782.000₺	98.538₺	224.803₺	128,14	23,29	28,75

**Grafik 3.** Sosyal Güvenlik Kurumlarına Devlet Primi Giderleri



### 1.3. Mal ve Hizmet Alım Giderleri

2023 yılında Bütçe Kanunu ile “Mal ve Hizmetleri Alım Giderleri” için 42.778.000₺ ödenek tahsis edilmiş olup yıl içi eklemeler ile toplam ödenek 44.576.681₺’ye ulaşmıştır. Yılsonu itibari ile toplam ödeneğin 33.660.003₺’si harcanmıştır. Ayrıca yılın ilk altı ayında 11.083.490₺ harcama gerçekleşmiştir. Ocak-Haziran gerçekleşme oranı %32,93’tür.

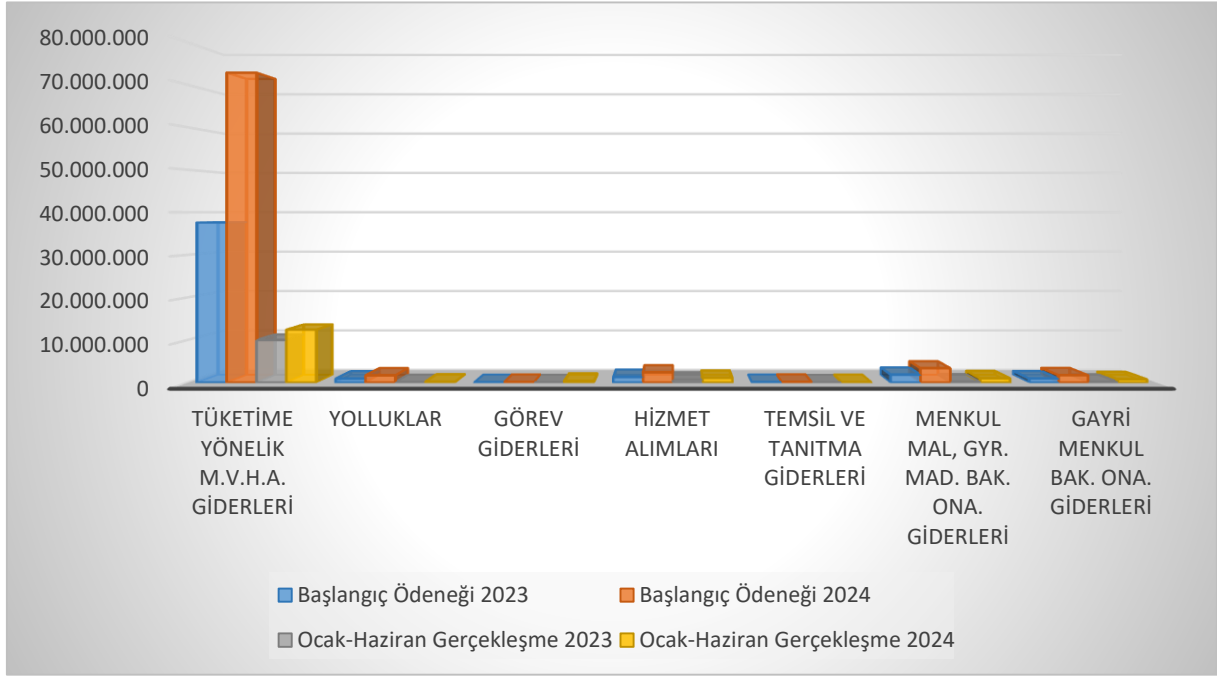
2024 yılında ise “Mal ve Hizmetleri Alım Giderleri” için toplam 82.302.000₺ ödenek tahsis edilmiştir. Yılın ilk altı ayında 15.995.942₺ harcama yapılmış ve harcama gerçekleşme oranı %19,44’tür.

Ayrıca 2023 ve 2024 yılları bütçe ödenek dağılımları ve gerçekleştirmelerinde bütçe programı ve ilkelerine bağlı ve Ayrıntılı Finansman Programı çerçevesine uygun hareket edilmiştir.

**Tablo 4.** Mal ve Hizmet Alım Giderleri

Bütçe Tertibi	Başlangıç Ödeneği		Ocak-Haziran Gerçekleşme		Artış Oranı (%)	Ocak-Haziran Gerçekleşme Oranı (%)	
	2023	2024	2023	2024	2023-2024	2023	2024
<b>03. Mal ve Hizmet Alım Giderleri</b>	42.778.000₺	82.302.000₺	11.083.490₺	15.995.942₺	44,32	32,93	19,44
03.2. Tüketime Yönelik Mal ve Hiz. Al. Giderleri	37.573.000₺	72.832.000₺	10.001.527₺	12.432.255₺	24,30	33,35	17,07
03.3. Yolluklar	931.000₺	1.697.000₺	55.757₺	187.537₺	236,35	19,33	11,05
03.4. Görev Giderleri	58.000₺	106.000₺	20.760₺	385.631₺	1.757,59	20,15	363,80
03.5. Hizmet Alımları	1.322.000₺	2.402.000₺	645.142₺	1.120.122₺	73,62	51,53	46,63
03.6. Temsil ve Tanıtma Giderleri	80.000₺	145.000₺	0	64.045₺	0,00	0,00	44,17
03.7. Menkul Mal, Gyr. Mad. Bak. Ona. Giderleri	1.860.000₺	3.384.000₺	196.244₺	1.012.588₺	415,98	15,34	29,92
03.8. Gayri Menkul Bak. Ona. Giderleri	954.000₺	1.736.000₺	164.061₺	793.764₺	383,82	23,16	45,72



**Grafik 4.** Mal ve Hizmet Alım Giderleri

#### 1.4. Cari Transferler

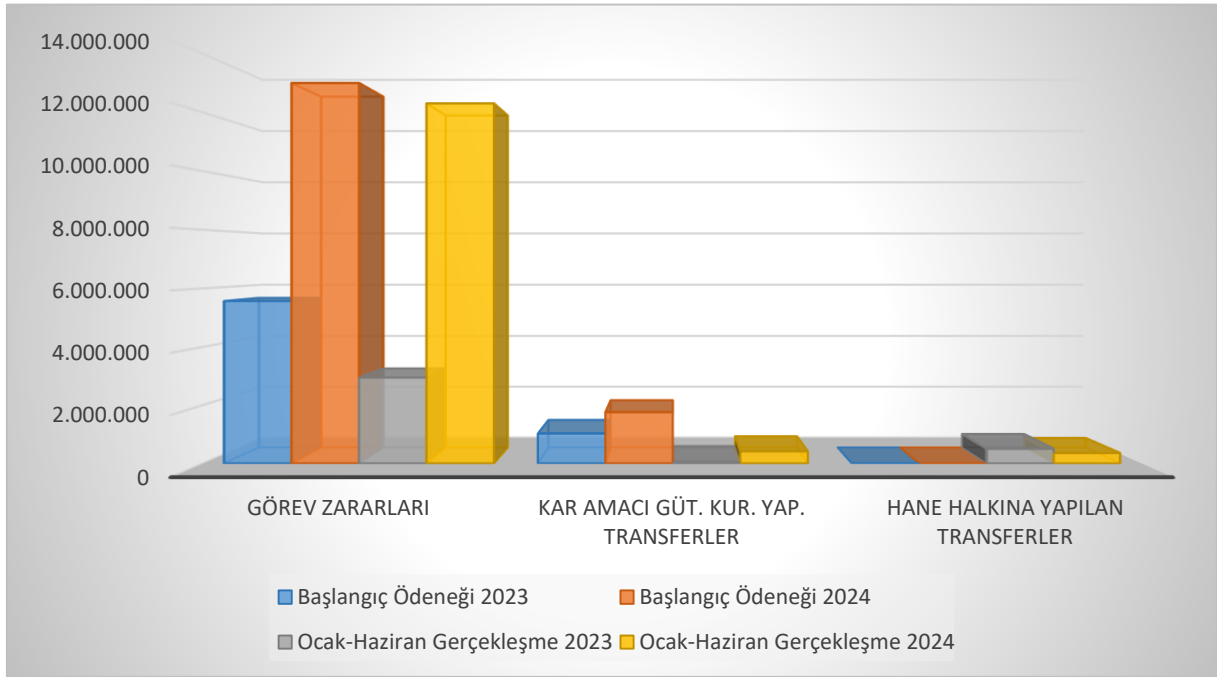
2023 yılında Bütçe Kanunu ile “Cari Transfer Giderleri” için 6.601.000₺ ödenek tahsis edilmiş olup yıl içi eklemeler ile toplam ödenek 10.228.459₺’ye ulaşmıştır. Yılsonu itibari ile toplam ödenekten 8.977.689₺’si harcanmıştır. Ayrıca yılın ilk altı ayında 3.513.663₺ harcama gerçekleşmiştir. Ocak-Haziran Gerçekleşme oranı %39,14’tür.

2024 yılında ise “Cari Transfer Giderleri” için toplam 14.761.000₺ ödenek tahsis edilmiştir. Yılın ilk altı ayında 13.083.229₺ harcama yapılmış ve harcama gerçekleşme oranı %88,63’tür.

Ayrıca 2023 ve 2024 yılları bütçe ödenek dağılımları ve gerçekleştirmelerinde bütçe programı ve ilkelerine bağlı ve Ayrıntılı Finansman Programı çerçevesine uygun hareket edilmiştir.

**Tablo 5.** Cari Transferler

Bütçe Tertibi	Başlangıç Ödeneği		Ocak-Haziran Gerçekleşme		Artış Oranı (%)	Ocak-Haziran Gerçekleşme Oranı (%)	
	2023	2024	2023	2024	2023-2024	2023	2024
<b>05. Cari Transferler</b>	6.601.000₺	14.761.000₺	3.513.663₺	13.083.229₺	272,35	39,14	88,63
05.1. Görev Zararları	5.570.000₺	12.995.000₺	2.950.850₺	12.300.556₺	316,85	38,56	94,66
05.3 Kar Amacı Güt. Kur. Yap. Transferler	1.031.000₺	1.766.000₺	56.682₺	420.895₺	642,56	22,67	23,83
05.4. Hane Halkına Yapılan Transferler	0	0	506.132₺	361.777₺	-28,52	47,09	0,00

**Grafik 5.** Cari Transferler

### 1.5. Sermaye Giderleri

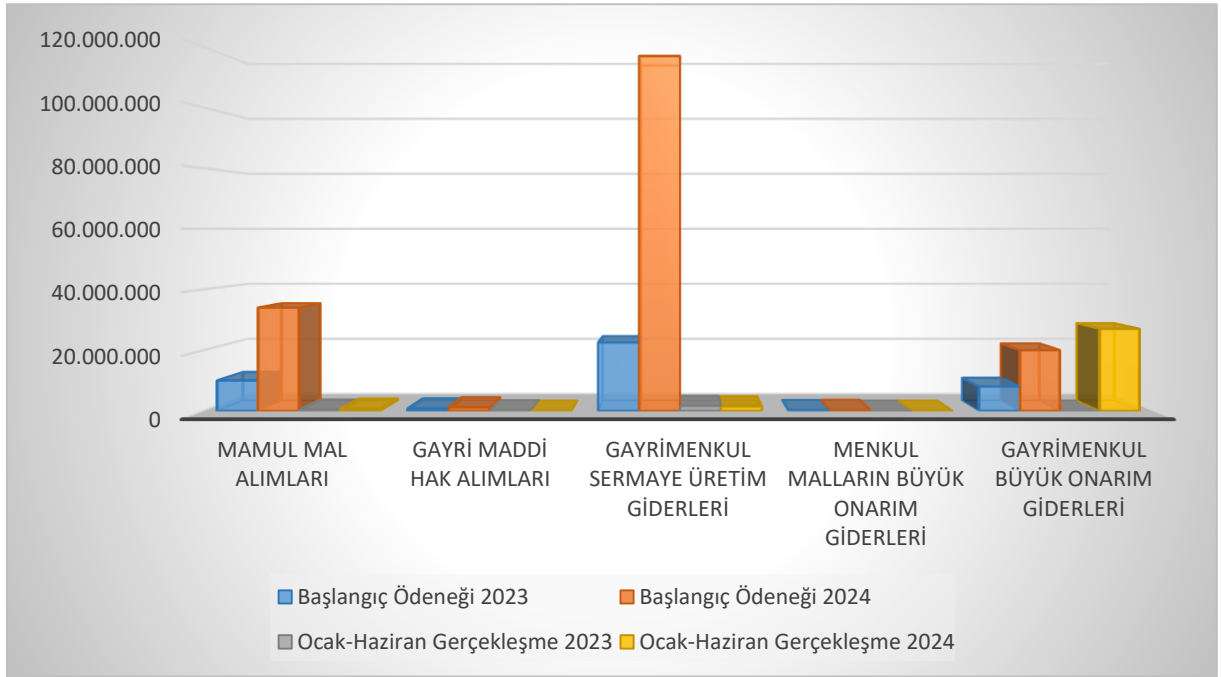
2023 yılında Bütçe Kanunu ile “Sermaye Giderleri” için 41.502.000₺ ödenek tahsis edilmiş olup yıl içi eklemeler ile toplam ödenek 118.506.000₺’ye ulaşmıştır. Yılsonu itibari ile toplam ödenekten 55.917.770₺’si harcanmıştır. Ayrıca yılın ilk altı ayında 2.202.392₺ harcama gerçekleşmiştir. Ocak-Haziran gerçekleşme oranı %3,94’tür.

2024 yılında ise “Sermaye Giderleri” için toplam 172.500.000₺ ödenek tahsis edilmiş olup yıl içi eklemeler ile toplam ödenek 208.712.000₺’ye ulaşmıştır. Yılın ilk altı ayında 29.287.700₺ harcama yapılmış ve harcama gerçekleşme oranı %16,98’dir

Ayrıca 2023 ve 2024 yılları bütçe ödenek dağılımları ve gerçekleştirmelerinde bütçe programı ve ilkelerine bağlı ve Ayrıntılı Finansman Programı çerçevesine uygun hareket edilmiştir.

**Tablo 6.** Sermaye Giderleri

Bütçe Tertibi	Başlangıç Ödeneği		Ocak-Haziran Gerçekleşme		Artış Oranı (%)	Ocak-Haziran Gerçekleşme Oranı (%)	
	2023	2024	2023	2024	2023-2024	2023	2024
<b>06. Sermaye Giderleri</b>	41.502.000₺	172.500.000₺	2.202.392₺	29.287.700₺	1.229,81	3,94	16,98
06.1. Mamul Mal Alımları	10.002.000₺	34.000.000₺	381.093₺	719.524₺	88,81	2,76	2,12
06.3. Gayri Maddi Hak Alımları	800.000₺	1.200.000₺	136.290₺	0	0,00	20,21	0,00
06.5. Gayrimenkul Sermaye Üretim Giderleri	22.500.000₺	117.000.000₺	1.685.009₺	1.544.862₺	-8,32	47,45	1,32
06.6. Menkul Malların Büyük Onarım Giderleri	200.000₺	300.000₺	0	0	0,00	0,00	0,00
06.7 Gayrimenkul Büyük Onarım Giderleri	8.000.000₺	20.000.000₺	0	27.023.313₺	0,00	0,00	135,12

**Grafik 6. Sermaye Giderleri**

## 2. Program Sınıflandırmasına Göre Bütçe Giderleri

Merkezi yönetim kapsamındaki kamu kurumları 2021 yılından itibaren performans esaslı bütçe program bütçe sistemine geçmiş ve bununla birlikte kamu idareleri bütçelerini faaliyet odaklı hazırlayarak program düzeyinde anahtar göstergeler ve alt program düzeyinde performans göstergeleri belirlenerek kamu idarelerinin performans bilgilerinin daha etkin bir şekilde kamuoyunun bilgisine sunulması amaçlanmıştır. Bu kapsamda, Üniversitemiz de 2021 yılı itibarıyla performans esaslı program bütçe sistemine geçmiş bulunmaktadır. Aşağıda yer alan çizelgede program ve alt program bilgilerine yer verilerek başlangıç ödenekleri ile 2024 Ocak-Haziran dönemine ait gider gerçekleştirmelerine bağlı performans bilgilerine yer verilmiştir.

### 2.1. Araştırma, Geliştirme ve Yenilik Faaliyeti

2024 Yılında Araştırma, Geliştirme ve Yenilik programına ait kurum başlangıç ödeneği 18.226.000₺ olmuştur. Yılın ilk altı ayında harcama gerçekleşmemiştir. Yılsonu itibarıyla Bütçe Kanunu kapsamında tahsis edilen ödeneğin tamamının harcanacağı öngörülmektedir.

**Tablo 7.** Araştırma, Geliştirme ve Yenilik Faaliyeti

Faaliyet Adı	Başlangıç Ödeneği		Ocak-Haziran Gerçekleşme		Artış Oranı (%)	Ocak-Haziran Gerçekleşme Oranı (%)	
	2023	2024	2023	2024	2023-2024	2023	2024
Araştırma, Geliştirme ve Yenilik	677.000₺	18.226.000₺	0	0	0	0	0
Araştırma Altyapıları	2.000₺	17.000.000₺	0	0	0	0	0
Yükseköğretimde Bilimsel Araştırma ve Geliştirme	675.000₺	1.226.000₺	0	0	0	0	0

**2.2. Yükseköğretim Faaliyeti**

2024 Yılı'n da Yükseköğretim faaliyetine ait kurum başlangıç ödeneği 770.420.000₺ olmuştur. Yılın ilk altı ayında 295.996.580₺ harcama gerçekleşmiş ve harcama oranı %38,42'dir.

**Tablo 8.** Yükseköğretim Faaliyeti

Faaliyet Adı	Başlangıç Ödeneği		Ocak-Haziran Gerçekleşme		Artış Oranı (%)	Ocak-Haziran Gerçekleşme Oranı (%)	
	2023	2024	2023	2024	2023-2024	2023	2024
<b>Yükseköğretim Faaliyeti</b>	284.916.000₺	770.420.000₺	128.413.321₺	295.996.580₺	130,50	33,30	38,42
Ön Lisans Eğitimi, Lisans Eğitimi ve Lisansüstü Eğitim	278.642.000₺	756.225.000₺	127.238.218₺	292.139.314₺	129,60	33,34	38,63
Yükseköğretimde Öğrenci Yaşamı	5.274.000₺	14.195.000₺	1.175.103₺	3.857.266₺	228,25	29,37	27,17

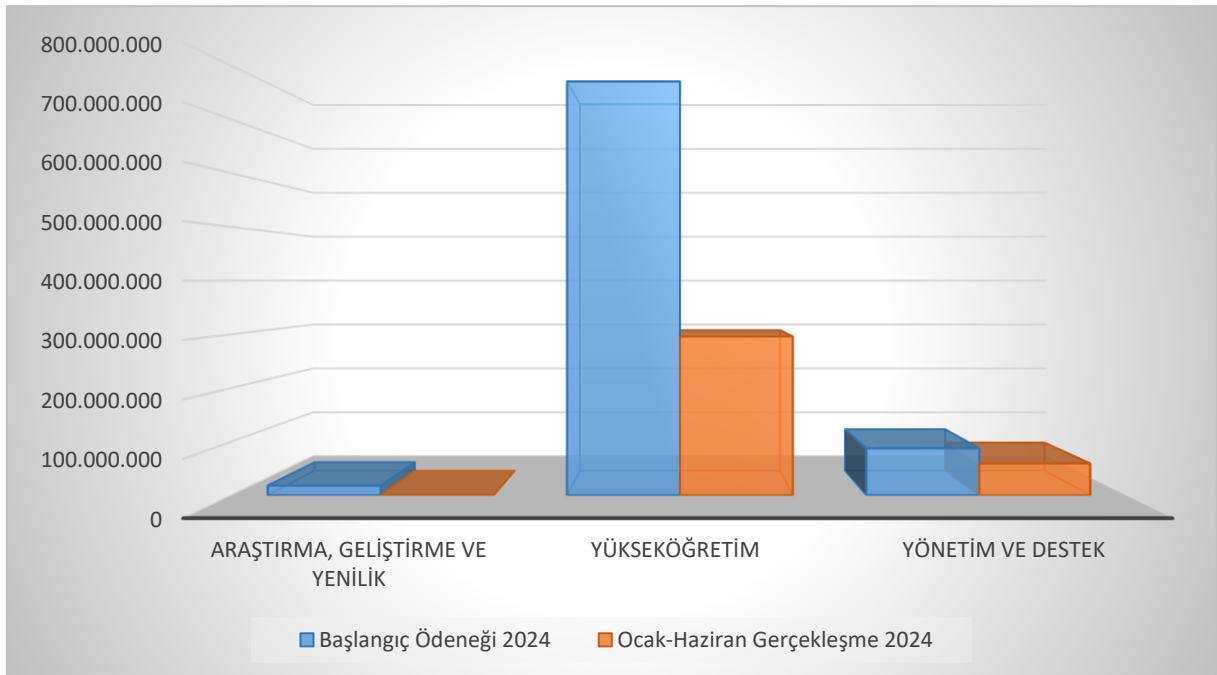
### 2.3. Yönetim ve Destek Programı Faaliyeti

2024 Yılında Yükseköğretim programına ait kurum başlangıç ödeneği 87.511.000₺ olmuştur. Yılın ilk altı ayında 59.386.331₺ harcama gerçekleşmiş ve harcama oranı %67,97'dir.

**Tablo 9.** Yönetim ve Destek Programı Faaliyeti

Faaliyet Adı	Başlangıç Ödeneği		Ocak-Haziran Gerçekleşme		Artış Oranı (%)	Ocak-Haziran Gerçekleşme Oranı (%)	
	2023	2024	2023	2024	2023-2024	2023	2024
<b>Yönetim ve Destek Programı</b>	33.398.000₺	87.511.000₺	22.040.421₺	59.386.331₺	169,86	40,58	67,86
Teftiş, Denetim ve Danışmanlık Hizmetleri	451.000₺	1.054.000₺	492.796₺	1.432.099₺	190,61	43,54	135,87
Üst Yönetim, İdari ve Mali Hizmetler	32.947.000₺	86.457.000	21.547.625₺	57.954.232₺	168,96	40,52	67,03

**Grafik 7.** Program Sınıflandırmasına Göre Bütçe Giderleri



## B. Bütçe Gelirleri

### 1. Teşebbüs ve Mülkiyet Gelirleri

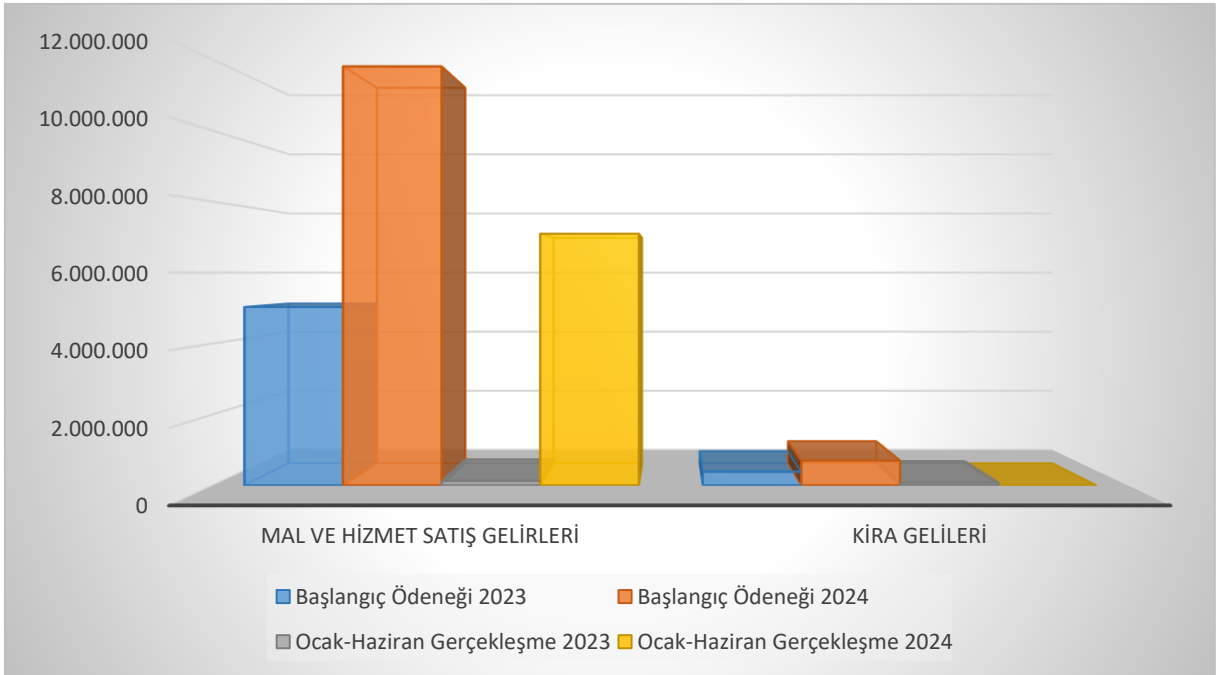
2023 yılında bu gelir kalemi için bütçenin (B) cetvelinde 5.414.000₺ gelir tahmin edilmiş olup yılsonunda 5.757.997₺ gelir gerçekleşmiştir. Ayrıca yılın ilk altı ayında 197.381₺ tahsilat gerçekleşmiştir. Ocak-Haziran gerçekleşme %3,43'tür.

2024 yılında ise bu gelir kalemi için bütçede 12.504.000₺ gelir tahmin edilmiş olup ilk altı aylık tahsilat 7.447.076₺ gerçekleşmiştir. Tahsilatın bütçe tahminine oranı %59,56 olarak gerçekleşmiştir.

**Tablo 10.** Teşebbüs ve Mülkiyet Gelirleri

Bütçe Tertibi	Gelir Tahmini		Ocak-Haziran Gerçekleşme		Artış Oranı (%)	Ocak-Haziran Gerçekleşme Oranı (%)	
	2023	2024	2023	2024	2023-2024	2023	2024
<b>03. Teşebbüs ve Mülkiyet Gelirleri</b>	5.414.000₺	12.504.000₺	197.381₺	7.447.076₺	3.672,95	3,43	59,56
03.1 Mal ve Hizmet Satış Gelirleri	5.030.000₺	11.806.000₺	125.614₺	7.095.211₺	5.548,41	2,28	60,10
03.6 Kira Gelirleri	384.000₺	698.000₺	71.766₺	351.865₺	390,29	30,20	50,41

**Grafik 8.** Teşebbüs ve Mülkiyet Gelirleri





## 2. Alınan Bağış ve Yardımlar ile Özel Gelirler

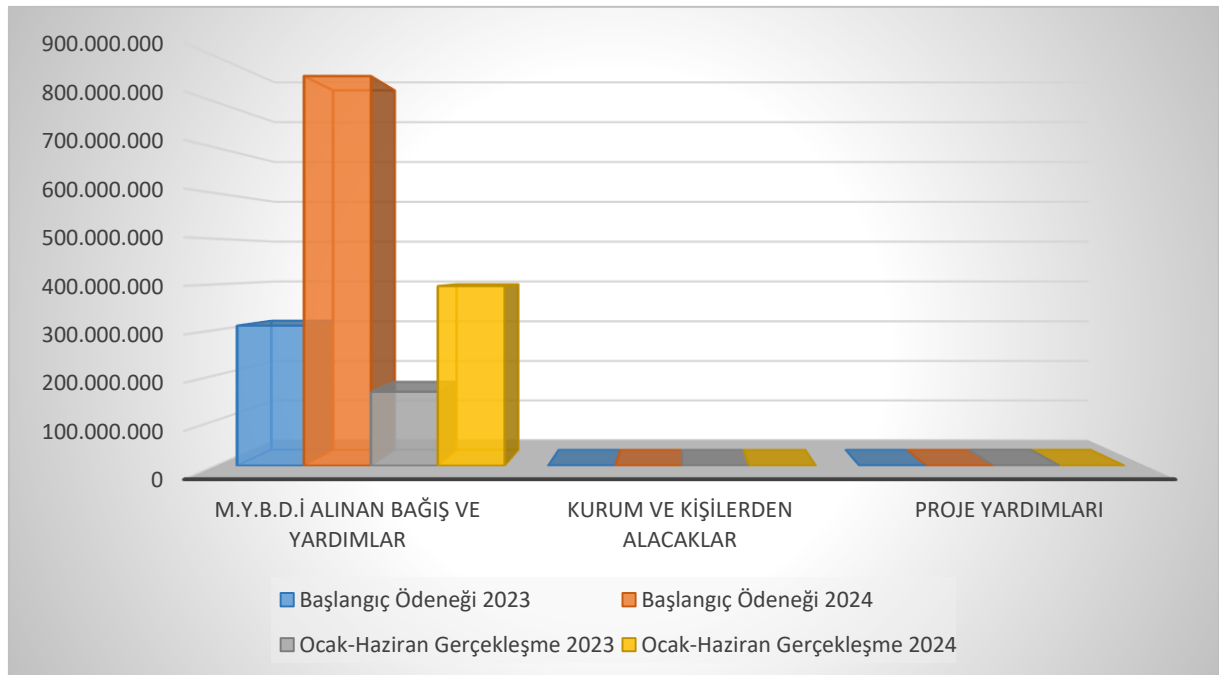
2023 yılında bu gelir kalemi için bütçenin (B) cetvelinde 309.522.000₺ gelir tahmin edilmiş olup yılsonunda 443.947.849₺ gelir gerçekleşmiştir. Ayrıca yılın ilk altı ayında 164.078.148₺ tahsilat gerçekleşmiştir. Ocak-Haziran gerçekleşme oranı %36,96'dır.

2024 yılında ise bu gelir kalemi için bütçede 856.555.000₺ gelir tahmin edilmiş olup ilk altı aylık tahsilat 396.694.892₺ gerçekleşmiştir. Ocak-Haziran gerçekleşme oranı %46,31 olarak gerçekleşmiştir.

**Tablo 11.** Alınan Bağış ve Yardımlar ile Özel Gelirler

Bütçe Tertibi	Gelir Tahmini		Ocak-Haziran Gerçekleşme		Artış Oranı (%)	Ocak-Haziran Gerçekleşme Oranı (%)	
	2023	2024	2023	2024	2023-2024	2023	2024
<b>04. Alınan Bağış ve Yardımlar ile Özel Gelirler</b>	309.522.000₺	856.555.000₺	164.078.148₺	396.694.892₺	141,77	36,96	46,31
04.2. M.Y.B.D.İ Alınan Bağış ve Yardımlar	309.522.000₺	856.555.000₺	163.460.550₺	396.295.000₺	142,44	36,90	46,27
04.4. Kurum ve Kişilerden Alacaklar	0	0	0	78.000₺	0,00	0,00	0,00
04.5. Proje Yardımları	0	0	617.598₺	321.892₺	-47,88	62,55	0,00

**Grafik 9.** Alınan Bağış ve Yardımlar ile Özel Gelirler



### 3. Diğer Gelirler

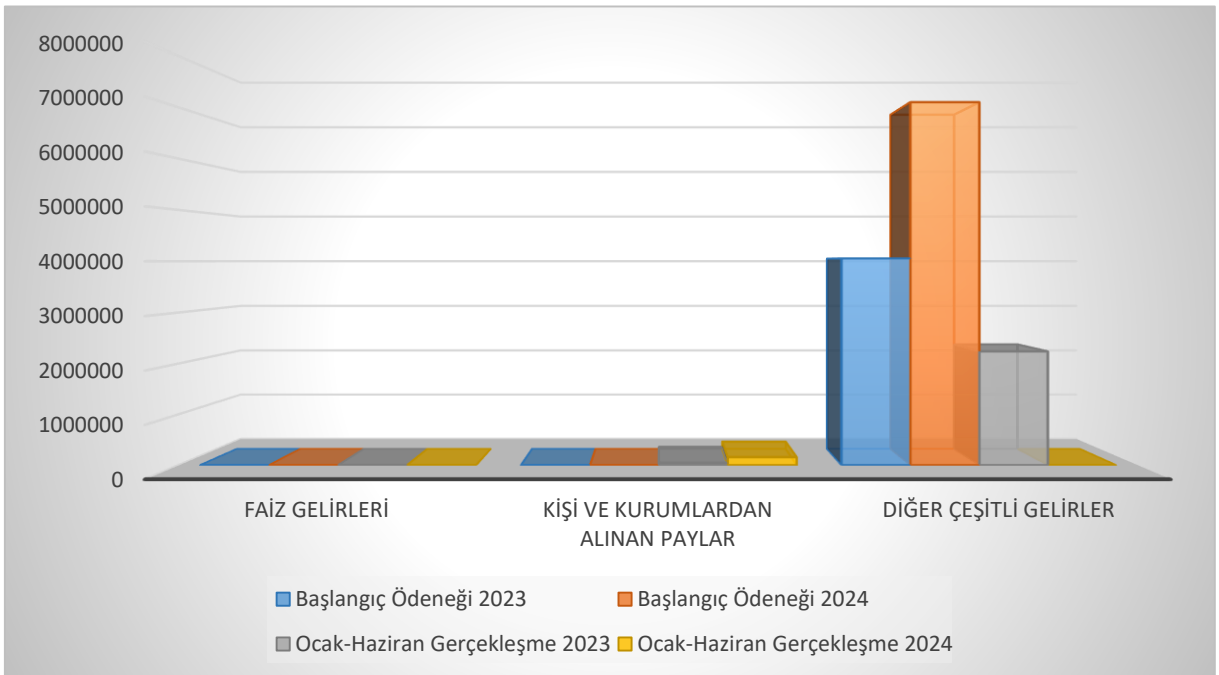
2023 yılında bu gelir kalemi için bütçenin (B) cetvelinde 4.055.000₺ gelir tahmin edilmiş olup yılsonunda 6.934.405₺ gelir gerçekleşmiştir. Ayrıca yılın ilk altı ayında 2.287.888₺ tahsilat gerçekleşmiştir. Bütçe geliri gerçekleşme verileri baz alındığında Haziran gerçekleşmesinin, yılsonu gerçekleşmesine oranı %32,99'dur.

2024 yılında ise bu gelir kalemi için bütçede 7.098.000₺ gelir tahmin edilmiş olup ilk altı aylık tahsilat 1.210.295₺ olarak gerçekleşmiştir. Tahsilatın bütçe tahminine oranı %17,05 olarak gerçekleşmiştir.

**Tablo 12.** Diğer Gelirler

Bütçe Tertibi	Gelir Tahmini		Ocak-Haziran Gerçekleşme		Artış Oranı (%)	Ocak-Haziran Gerçekleşme Oranı (%)	
	2023	2024	2023	2024	2023-2024	2023	2024
<b>05. Diğer Gelirler</b>	4.055.000₺	7.098.000₺	2.287.888₺	1.210.295₺	-47,10	32,99	17,05
05.1 Faiz Gelirleri	0	0	55₺	17₺	-69,03	0,36	0,00
05.2 Kişi ve Kurumlardan Alınan Paylar	0	0	47.486₺	159.125₺	235,10	27,25	0,00
05.9. Diğer Çeşitli Gelirler	4.055.000₺	7.098.000₺	2.240.347₺	1.051.153₺	-53,08	33,22	14,81

**Grafik 10.** Diğer Gelirler



### C. Finansman Gelirleri

Üniversite, gelirlerini 5018 Sayılı Kamu Mali Yönetimi ve Kontrol Kanunu hükümleri gereğince, yıl içinde elde ettiği öz gelirler ve hazineden aldığı yardımlar ile karşılamaktadır. Elde edilen öz gelirlerden yılsonunda harcanmayan kısmı bir sonraki yılın giderlerine finansman olarak devredilmektedir.

2023 yılında toplam 456.640.251₺ gelir tahsil edilmiştir. Tahsil edilen gelirin 5.757.997₺'si teşebbüs ve mülkiyet gelirlerinden, 6.934.405₺'si diğer gelirlerden ve 443.947.849₺ ise hazine yardımından oluşmaktadır.

2024 yılının ilk altı ayında ise toplam 405.352.262₺ gelir tahsil edilmiş, bu gelirin 7.447.076₺ teşebbüs ve mülkiyet gelirlerinden, 1.210.295₺'si diğer gelirlerden ve kalan 396.694.892₺'si ise hazine yardımından oluşmaktadır.

### 2. OCAK-HAZİRAN 2023 DÖNEMİNDE YÜRÜTÜLEN FAALİYETLER

Üniversitemize 7344 Sayılı 2024 Yılı Merkezi Yönetim Bütçe Kanunu ile sağlanan kaynaklar, yasal dayanaklar ve kalite politikaları doğrultusunda tasarruf anlayışı çerçevesinde, verimli, etkin ve etkili bir şekilde eğitim-öğretim, araştırma-geliştirme, topluma hizmet faaliyetleri ve yönetsel giderlerin karşılanmasında kullanmaktadır.

5018 sayılı Kamu Malî Yönetimi ve Kontrol Kanununda ifade edilen etkin bir mali yönetim sistemini uygulamak üzere faaliyetler mali mevzuat çerçevesinde yürütülmektedir. Stratejik Planda yer alan amaç ve hedeflerimize ulaşmak için giderler gerçekçi analizlerle öncelik sırasına göre tespit edilmekte ve kaynaklar bu önceliklere göre tahsis edilmektedir.

Üniversitemizin faaliyet alanlarını, Program Bütçe Sistemine göre, Araştırma, Geliştirme ve Yenilik, Yükseköğretim, Yönetim ve Destek Programı olarak 3 başlık altında gruplandırabiliriz.

#### A. Araştırma, Geliştirme ve Yenilik Faaliyetleri

Üniversitemizde Araştırma, Geliştirme ve Yenilik ilgili faaliyet giderlerine; Araştırma Altyapıları alt programına 17.000.000₺ ve Yükseköğretimde Bilimsel Araştırma ve Geliştirme alt programına 1.226.000₺ olmak üzere toplam 18.226.000₺ kurum başlangıç ödeneği edilmiştir.

Üniversitemiz yükseköğretim kurumları araştırma altyapısı kurulması ve geliştirilmesi ile yükseköğretim kurumlarının bilimsel araştırma projelerine ait hizmet faaliyetleri Araştırma, Geliştirme ve Yenilik Programına tahsis edilen ödeneklerle karşılanmıştır.

## B. Yükseköğretim Faaliyetleri

Üniversitemizde Yükseköğretimle ilgili faaliyet giderlerine; Ön Lisans Eğitimi, Lisans Eğitimi ve Lisansüstü Eğitim alt programına 756.225.000₺ ve Yükseköğretimde Öğrenci Yaşamı alt programına 14.195.000₺ olmak üzere toplam 770.420.000₺ kurum başlangıç ödeneği edilmiştir.

Yukarı bahse konu olan ödenekler; Doktora ve tıpta uzmanlık eğitimi, yükseköğretim kurumları bilgi ve kültürel kaynaklar ile sportif altyapının geliştirilmesi hizmetler, yükseköğretim kurumları birinci öğretim, yükseköğretim kurumları ikinci öğretim, yükseköğretim kurumları tezsiz yüksek lisans, yükseköğretimde beslenme hizmetleri, yükseköğretimde kültür ve spor hizmetler ve yükseköğretimde öğrenci yaşamına ilişkin diğer hizmet faaliyetleri Yükseköğretim Programına tahsis edilen ödeneklerle karşılanmıştır.

Ayrıca kamu yatırımları programı kapsamında yürütülen projeler bu program altında izlenmektedir. Program kapsamında sermaye giderleri olarak 172.500.000₺ ödenek tahsis edilmiş olup, bu ödeneklerle beden eğitimi ve spor ile yükseköğretim sektöründe yer alan projelerin faaliyetleri yürütülmektedir. Aşağıda Üniversitemiz yatırım programında yer yatırım projeleri ile ilgili bilgilere yer verilmiştir.

## C. Yatırım Proje Faaliyetleri

### 1. Tamamlanan Projeler

#### 1.1. Muhtelif İşler Projesi

**Tablo 13.** Muhtelif İşler Projesi

Sıra No	Proje Adı	Proje Bedeli	Önceki Yıllar Harcaması	2024 Yılında Yapılan Harcama	Durumu
1	İSTE Çeşitli Birimlerde Deprem Hasarı Onarımı Yapılması Yapım İşi	41.979.460₺	41.979.460₺	4.450.578₺	Bitti
2	Barbaros Hayrettin Gemi İnşaatı ve Denizcilik Fak. Güçlendirme ve Çeşitli Birimlerde Onarım Tadilat Yapım İşi	23.933.454₺	22.192.769₺	22.192.769₺	Bitti
3	Hangar Ve Atölyeler Binası Servis Kutusu ve Sayaç Montajı Yapım İşi	127.623₺	127.623₺	127.623₺	Bitti

#### 1.2. Derslik ve Merkezi Birimler

**Tablo 14.** Hangar ve Atölye Binası Yapım İşi

Sıra No	Proje Adı	Proje Bedeli	Önceki Yıllar Harcaması	2024 Yılında Yapılan Harcama	Durumu
1	Hangar ve Atölye Binası Yapım İşi	25.339.298₺	23.114.819₺	726.540₺	Bitti

#### 1.3. Kampüs Altyapısı

**Tablo 15.** Kampüs Altyapısı

Sıra No	Proje Adı	Proje Bedeli	Önceki Yıllar Harcaması	2024 Yılında Yapılan Harcama	Durumu
1	İMYO Moloz Taşınması ve Saha Tesviyesi Yapılması Yapım İşi	420.000₺	-	420.000₺	Bitti

## 2. Devam Eden Projeler

### 2.1. Açık ve Kapalı Spor Tesisleri Projesi

Sıra No	Proje Adı	Proje Bedeli	Önceki Yıllar Harcaması	2024 Yılında Yapılan Harcama	Durumu
1	Merkez Kampüs Açık Spor Tesisleri Yapım İşi 1. Etap	15.586.800 ₺	15.188.478₺	398.322₺	Devam Ediyor

### 2.2. Muhtelif İşler Projesi

**Tablo 16.** Muhtelif İşler Projesi

Sıra No	Proje Adı	Proje Bedeli	Önceki Yıllar Harcaması	2024 Yılında Yapılan Harcama	Durumu
1	Gayri Maddi Hak Alımları	1.800.000₺	0	1.550.013₺	Devam Ediyor

### C. Yönetim ve Destek Programı Faaliyetleri

Üniversitemizde yönetim ve destek programı ilgili faaliyet giderlerine; Teftiş, Denetim ve Danışmanlık Hizmetleri alt programına 1.054.000₺ ve Üst Yönetim, İdari ve Mali Hizmetler alt programına 86.457.000₺ olmak üzere toplam 87.511.000₺ kurum başlangıç ödeneği edilmiştir.

Hukuki danışmanlık ve muhakemat hizmetleri, bilgi teknolojilerine yönelik faaliyetler, engellilerin erişebilirliğinin sağlanması, genel destek hizmetler, insan kaynakları yönetimine ilişkin faaliyetler, inşaat ve yapı işlerinin yürütülmesi, özel kalem hizmetleri, strateji geliştirme ve mali hizmetler, taşınmaz mal gelirleriyle yürütülecek hizmetler ve yükseköğretimde öğrencilere yönelik idari hizmet faaliyetleri Yönetim ve Destek Programına tahsis edilen ödeneklerle karşılanmıştır.

### D. İdarece Yürütülen Faaliyetler

Üniversitemizde, 385 Akademik, 391 İdari Personel ile birlikte bünyesinde 7 Fakülte, 1 Devlet Konservatuarı, 1 Enstitü, 1 Yüksekokul ve 7 Meslek Yüksekokulu ile birlikte 2023-2024 eğitim ve öğretim döneminde 12.823 öğrenciye kaliteli bir eğitim-öğretim hizmeti verilmiştir.

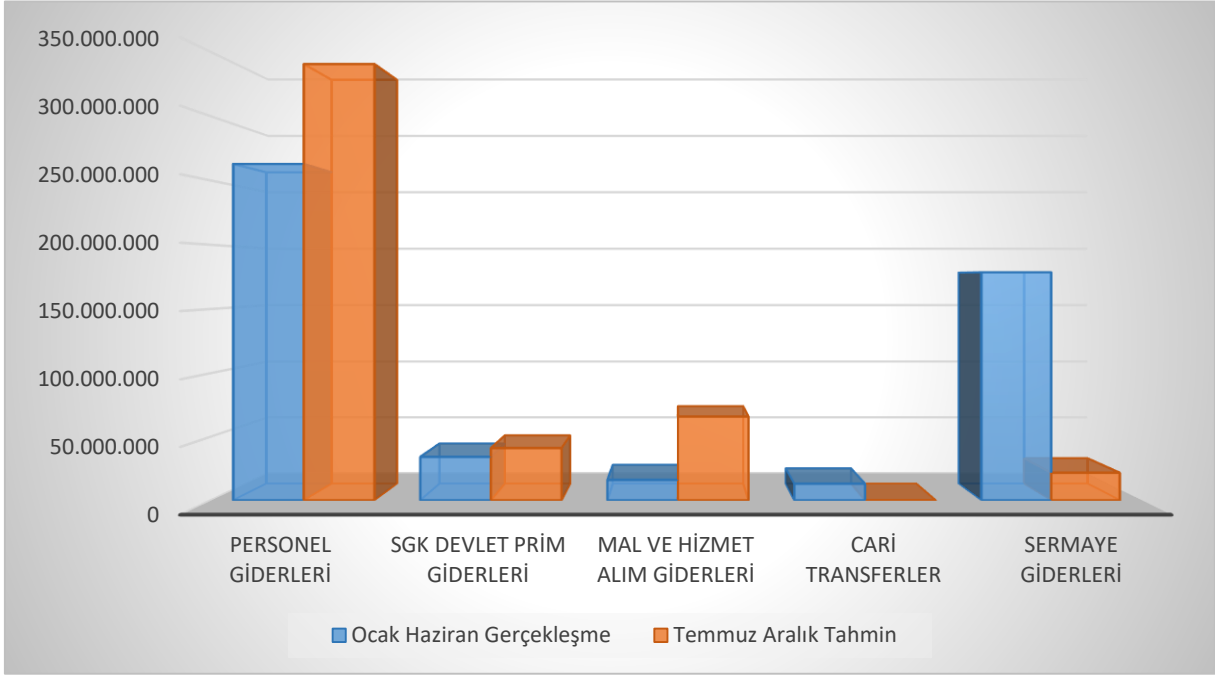
## 3. Temmuz-Aralık 2024 Dönemine İlişkin Beklentiler ve Hedefler

### A. Bütçe Giderleri

Üniversitemize 2024 yılı Merkezi Yönetim Bütçe Kanunu ile 876.157.000₺ ödenek tahsis edilmiştir. Yıllık gider gerçekleşme tutarının ise 961.404.000₺ harcama gerçekleşeceği tahmin edilmektedir.

**Tablo 19.** Bütçe Gerçekleşme ve Tahmin Verileri

Bütçe Tertibi	Başlangıç Ödeneği	Ocak-Haziran Gerçekleşmesi	Temmuz-Aralık Gerçekleşme Tahmini	Yıl Sonu Harcama Tahmini
01. Personel Giderleri	541.351.000₺	262.770.557₺	321.299.443₺	584.070.000₺
02. SGK Devlet Prim Giderleri	65.243.000₺	34.245.485₺	41.139.515₺	75.385.000₺
03. Mal ve Hizmet Alımı Giderleri	83.302.000₺	15.995.942₺	66.015.058₺	82.011.000₺
05. Cari Transferler	14.761.000₺	13.083.229₺	5.866.771₺	19.629.000₺
06. Sermaye Giderleri	172.500.000₺	29.287.700₺	171.213.000₺	200.309.000₺
<b>Toplam</b>	<b>876.157.000₺</b>	<b>355.382.912₺</b>	<b>605.342.088₺</b>	<b>961.404.000₺</b>

**Grafik 11.** Bütçe Gerçekleşme ve Tahmin Verileri

### 1. Personel Giderleri

2024 yılı Ocak–Haziran döneminde 262.770.557₺ olarak gerçekleşen personel giderlerinin yeni yapılacak atamalar ve personel ücretlerine yapılacak zamlarla birlikte Temmuz–Aralık 2024 döneminde yaklaşık olarak 584.070.000₺ olması beklenmektedir. Personel giderlerinde yılsonu gerçekleşme tahmininin 2024 yılı bütçe başlangıç ödeneğine oranı %107,89 olacağı tahmin edilmektedir.

### 2. Sosyal Güvenlik Kurumlarına Devlet Primi Giderleri

2024 yılı Ocak–Haziran döneminde 34.245.485₺ olan sosyal güvenlik kurumlarına devlet primi giderlerinin de personel giderleri gibi yeni yapılacak atamalar ve personel ücretlerine yapılacak zamlarla birlikte Temmuz–Aralık 2024 döneminde yaklaşık olarak 75.385.000₺ olması beklenmektedir. Sosyal Güvenlik Kurumlarına Devlet Primi Giderlerinde yılsonu gerçekleşmelerinin 2024 yılı bütçe başlangıç ödeneğinin %115,55 olacağı tahmin edilmektedir.

### 3. Mal ve Hizmet Alım Giderleri

2023 yılı Ocak–Haziran döneminde 15.995.942₺ olan mal ve hizmet alım giderlerinin Temmuz–Aralık 2024 döneminde 82.011.000₺ olması beklenmektedir. Mal ve hizmet alım giderlerinde yılsonu gerçekleşmelerinin 2024 yılı bütçe başlangıç ödeneğinin %99,65 olacağı tahmin edilmektedir.



#### 4. Cari Transferler

2024 yılı Ocak–Haziran döneminde 13.083.228₺ olan cari transferlerin Temmuz–Aralık 2024 döneminde 19.629.000₺ olması beklenmektedir. Cari transferler yılsonu gerçekleştirmelerinin 2024 yılı bütçe başlangıç ödeneğinin %132,98 olacağı tahmin edilmektedir.

#### 5. Sermaye Giderleri

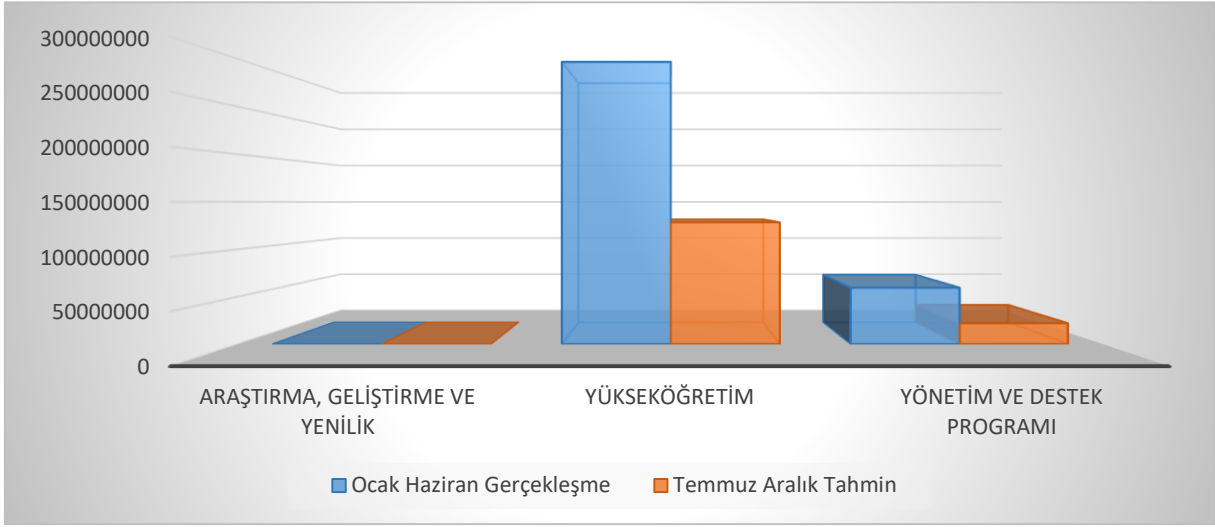
2024 yılı Ocak–Haziran döneminde 29.287.700₺ olan sermaye giderlerinin Temmuz–Aralık 2024 döneminde 200.309.000₺ olması beklenmektedir. Sermaye giderlerinde yılsonu gerçekleştirmelerinin 2024 yılı bütçe başlangıç ödeneğinin %116,12 olacağı tahmin edilmektedir.

#### 6. Program Sınıflandırılmasına Göre Bütçe Giderlerinin Gelişimi

Üniversitemiz, 2021 yılında performans esaslı program bütçe sistemine geçmiş bulunmaktadır. Aşağıda yer alan çizelgede program ve alt program bilgilerine yer verilerek başlangıç ödenekleri ile 2024 yılı Ocak-Haziran dönemine ait gider gerçekleştirmeleri, Temmuz-Aralık dönemi ile yılsonu harcama tahminlerine yer verilmiştir.

**Tablo 20.** Program Sınıflandırılmasına Göre Bütçe Gerçekleşme ve Tahmin Verileri

Faaliyet Adı	Başlangıç Ödeneği	Ocak-Haziran Gerçekleşmesi	Temmuz-Aralık Gerçekleşme Tahmini	Yıl Sonu Harcama Tahmini
Araştırma, Geliştirme ve Yenilik	18.226.000₺	0	24.226.000₺	24.226.000₺
Yükseköğretim	770.420.000₺	295.996.580₺	517.764.420₺	813.761.000₺
Yönetim ve Destek Programı	87.511.000₺	59.386.331₺	64.030.669₺	123.417.000₺
<b>Toplam</b>	<b>876.157.000</b>	<b>355.382.912₺</b>	<b>606.021.089₺</b>	<b>961.404.000₺</b>

**Grafik 12.** Program Sınıflandırılmasına Göre Bütçe Gerçekleşme ve Tahmin Verileri

## B. Bütçe Gelirleri

### 1. Teşebbüs ve Mülkiyet Gelirleri

2023 yılında teşebbüs ve mülkiyet gelirleri için bütçenin (B) cetvelinde 5.414.000₺ gelir tahmin edilmiş, yılsonu itibariyle 5.757.997₺ gelir gerçekleşmiştir. Tahsilatın bütçe tahminine oranı %106,35 olarak gerçekleşmiştir. 2024 yılında ise bu gelir kalemi için bütçede 12.504.000₺ gelir tahmin edilmiş, yılsonu itibariyle 12.923.000₺ gelir gerçekleşmesi öngörülmektedir.

### 2. Alınan Bağış ve Yardımlar ile Özel Gelirler

2023 yılında bu gelir kalemi için bütçenin (B) cetvelinde 309.522.000₺ gelir tahmin edilmiş, yılsonu itibariyle 443.947.849₺ gelir gerçekleşmiştir. Tahsilatın bütçe tahminine oranı %143,43 olarak gerçekleşmiştir. 2024 yılında ise bu gelir kalemi için bütçede 856.555.000₺ gelir tahmin edilmiş, yılsonu itibariyle 940.788.000₺ gelir gerçekleşmesi öngörülmektedir.

### 3. Diğer Gelirler

2023 yılında bu gelir kalemi için bütçenin (B) cetvelinde 4.055.000₺ gelir tahmin edilmiş, yılsonu itibariyle 6.934.405₺ gelir gerçekleşmiştir. Tahsilatın bütçe tahminine oranı %171,11 olarak gerçekleşmiştir. 2024 yılında ise bu gelir kalemi için bütçede 7.098.000₺ gelir tahmin edilmiş, yılsonu itibariyle 7.693.000₺ gelir gerçekleşmesi öngörülmektedir.

## C. Finansman

Üniversitemizce, 2024 yılı sonuna kadar; 12.923.000₺ teşebbüs ve mülkiyet gelirleri, 940.788.000₺ hazine yardımı ile 7.693.000₺ diğer gelirler olmak üzere toplam 961.404.000₺ gelir gerçekleşmesi öngörülmektedir.

#### **4. TEMMUZ-ARALIK 2024 DÖNEMİNDE YÜRÜTÜLECEK FAALİYETLER**

Cari ve Sermaye giderlerine ilişkin ödeneklerin bütçe imkânları dâhilinde öncelikli ihtiyaçlar göz önüne alınarak tasarruf tedbirleri kapsamında “2024 Yılı Bütçe Uygulama Tebliğinde” yer alan esas ve usullere uygun olarak kullanılmasına özen gösterilmektedir. Üniversitenin yatırım programında yer alan projelerden;

##### **A. Derslik ve Merkezi Birimler Projesi**

2016H03-2681-151867 proje numaralı Derslik ve Merkezi Birimler Projesi kapsamında Gemi Adamları ve Kılavuz Kaptanlar Eğitim Merkezi binası yapım işi, Teknik Birimler Hizmet Binası yapım işi ve İskenderun Meslek Yüksekokulu binası yapım işi ihale süreci devam etmekte olup ihale süreci tamamlandıktan sonra yıl sonuna doğru yer teslimi yapılarak inşaat çalışmalarına başlanması planlanmaktadır.

##### **B. Açık ve Kapalı Spor Tesisleri Projesi**

2023H05-212405 proje numaralı Açık ve Kapalı Spor Tesisleri Projesi kapsamında Merkez Kampüs Açık Spor Tesisleri Yapım İşleri 1. Etap devam etmekte olup, 2024 yılı 2. Altı aylık dönemde tamamlanması planlanmaktadır.

##### **C. Kampüs Altyapısı**

2020H03-151514 proje numaralı Kampüs Altyapı Projesi kapsamında İSTE Merkez Kampüs Altyapı Yapım İşleri devam etmekte olup, 2023 yılı 2. Altı aylık dönemde tamamlanması planlanmaktadır.

##### **D. Muhtelif İşler Projesi**

2024H03-233722 proje numaralı Muhtelif İşler Projesi kapsamında, Mamul Mal Alımı işi devam etmekte olup projenin 2024 yılı 2. Altı aylık dönemde tamamlanması planlanmaktadır.

##### **E. Merkezi Araştırma Laboratuvarı**

2017K12-15021 proje numaralı Merkezi Araştırma Laboratuvarı kapsamında Laboratuvar malzemesi alım işlemleri 2021 yılı 2. Altı aylık dönemde tamamlanması planlanmaktadır.

# 2024 KURUMSAL MALİ DURUM VE BEKLENTİLER RAPORU

## BÜTÇE GİDERLERİ GELİŞİMİ

	2023 GERÇEKLEŞME TOPLAMI	2024 BAŞLANGIÇ ÖDENEĞİ	OCAK GERÇEKLEŞME		ŞUBAT GERÇEKLEŞME		MART GERÇEKLEŞME		NİSAN GERÇEKLEŞME		MAYIS GERÇEKLEŞME		HAZİRAN GERÇEKLEŞME		OCAK-HAZİRAN GERÇEKLEŞME TOPLAMI		ARTIŞ ORANI (%)	OCAK-HAZİRAN GERÇEKLEŞME ORANI (%)		2024 YIL SONU GERÇEKLEŞME TAHRİMİ
			2023	2024	2023	2024	2023	2024	2023	2024	2023	2024	2023	2024	2023	2024		2023	2024	
<b>BÜTÇE GİDERLERİ TOPLAMI</b>	<b>446.672.194</b>	<b>876.157.000</b>	<b>26.730.421</b>	<b>49.079.774</b>	<b>18.709.027</b>	<b>49.380.868</b>	<b>25.685.728</b>	<b>71.680.584</b>	<b>23.275.521</b>	<b>56.427.519</b>	<b>27.287.913</b>	<b>76.269.239</b>	<b>28.765.133</b>	<b>52.544.929</b>	<b>150.453.742</b>	<b>355.382.912</b>	<b>136,21</b>	<b>33,68</b>	<b>40,56</b>	<b>961.404.000</b>
<b>01 - PERSONEL GİDERLERİ</b>	<b>305.130.800</b>	<b>541.351.000</b>	<b>21.891.474</b>	<b>42.692.205</b>	<b>16.048.476</b>	<b>40.214.520</b>	<b>17.412.887</b>	<b>54.577.527</b>	<b>16.933.559</b>	<b>43.630.566</b>	<b>20.947.421</b>	<b>39.613.012</b>	<b>23.553.629</b>	<b>42.042.727</b>	<b>116.787.446</b>	<b>262.770.557</b>	<b>125,00</b>	<b>38,27</b>	<b>48,54</b>	<b>584.070.000</b>
MEMURLAR	229.523.135	440.927.000	19.657.511	36.987.986	13.654.552	33.404.032	13.539.158	43.312.864	13.900.830	34.185.508	17.630.711	32.669.848	20.102.459	32.907.170	98.485.220	213.467.408	116,75	42,91	48,41	473.811.000
SÖZLEŞMELİ PERSONEL	6.069.948	12.559.000	646.942	843.743	504.308	753.479	595.470	912.060	530.958	1.177.013	187.268	826.256	417.973	826.637	2.882.918	5.339.188	85,20	47,49	42,51	11.784.000
İŞÇİLER	69.364.051	86.396.000	1.587.022	4.860.477	1.889.616	6.039.783	3.274.616	10.302.803	2.501.770	8.215.238	3.123.197	6.073.348	2.989.343	8.255.687	15.365.565	43.747.336	184,71	22,15	50,64	98.001.000
GEÇİCİ PERSONEL	173.666	1.469.000	0	0	0	17.226	3.643	49.800	0	52.806	6.245	43.560	43.854	53.232	53.742	216.625	303,08	30,95	14,75	474.000
<b>02 - SOSYAL GÜVENLİK KURUMLARINA DEVLET PRİMİ GİDERLERİ</b>	<b>42.985.931</b>	<b>65.243.000</b>	<b>3.365.287</b>	<b>5.208.051</b>	<b>2.551.655</b>	<b>5.145.566</b>	<b>2.877.482</b>	<b>7.271.809</b>	<b>2.667.009</b>	<b>5.730.359</b>	<b>2.636.805</b>	<b>5.280.278</b>	<b>2.768.513</b>	<b>5.609.422</b>	<b>16.866.750</b>	<b>34.245.485</b>	<b>103,04</b>	<b>39,24</b>	<b>52,49</b>	<b>75.385.000</b>
MEMURLAR	27.405.546	46.009.000	2.923.002	4.048.687	2.081.842	3.789.870	2.069.524	4.895.912	2.059.101	3.714.423	2.157.786	3.841.809	2.140.011	3.699.733	13.431.267	23.990.434	78,62	49,01	52,14	52.805.000
SÖZLEŞMELİ PERSONEL	937.105	1.483.000	103.238	110.517	89.087	99.964	109.598	118.470	89.087	200.739	29.890	121.819	72.114	119.238	493.014	770.747	56,33	52,61	51,97	1.700.000
İŞÇİLER	14.220.107	16.969.000	335.788	1.043.874	380.726	1.248.382	697.581	2.207.312	517.686	1.754.486	388.111	1.262.501	524.038	1.742.947	2.843.930	9.259.501	225,59	20,00	54,57	20.372.000
GEÇİCİ PERSONEL	423.172	782.000	3.259	4.972	0	7.349	778	50.115	1.134	60.711	61.018	54.149	32.349	47.505	98.538	224.803	128,14	23,29	28,75	508.000
<b>03 - MAL VE HİZMET ALIM GİDERLERİ</b>	<b>33.660.004</b>	<b>82.302.000</b>	<b>1.361.678</b>	<b>1.116.142</b>	<b>49.646</b>	<b>2.198.611</b>	<b>5.071.568</b>	<b>3.363.516</b>	<b>1.843.345</b>	<b>2.286.740</b>	<b>1.647.953</b>	<b>3.953.901</b>	<b>1.109.301</b>	<b>3.077.031</b>	<b>11.083.490</b>	<b>15.995.942</b>	<b>44,32</b>	<b>32,93</b>	<b>19,44</b>	<b>82.011.000</b>
TÜKETİME YÖNELİK MAL VE MALZEME ALIMLARI	29.989.429	72.832.000	1.326.110	1.107.603	49.332	1.863.924	5.045.627	2.176.257	1.771.995	1.852.768	1.435.613	3.123.778	372.850	2.307.926	10.001.527	12.432.255	24,30	33,35	17,07	73.225.000
YOLLUKLAR	288.484	1.697.000	0	2.620	0	13.194	12.411	49.315	0	5.751	24.064	76.876	19.282	39.782	55.757	187.537	236,35	19,33	11,05	1.186.000
GÖREV GİDERLERİ	103.005	106.000	0	0	0	52.648	0	189.945	1.000	30.385	2.310	107.179	17.449	5.474	20.760	385.631	1.757,59	20,15	363,80	517.000
HİZMET ALIMLARI	1.251.907	2.402.000	35.567	5.920	314	145.666	5.742	409.509	12.402	101.444	91.887	331.363	499.229	126.220	645.142	1.120.122	73,62	51,53	46,63	2.147.000
TEMSİL VE TANITMA GİDERLERİ	39.473	145.000	0	0	0	7.380	0	19.192	0	0	0	16.900	0	20.574	0	64.045	0,00	0,00	44,17	145.000
MENKUL MAL GAYRİMADDİ HAK ALIM, BAKIM VE ONARIM GİDERLERİ	1.279.326	3.384.000	0	0	0	9.000	7.788	367.123	57.948	202.170	55.121	185.306	75.387	248.989	196.244	1.012.588	415,98	15,34	29,92	3.205.000
Gayrimenkul Mal Bakım ve Onarım Giderleri	708.380	1.736.000	0	0	0	106.799	0	152.176	0	94.221	38.957	112.500	125.103	328.068	164.061	793.764	383,82	23,16	45,72	1.586.000
<b>05 - CARI TRANSFERLER</b>	<b>8.977.689</b>	<b>14.761.000</b>	<b>111.982</b>	<b>63.375</b>	<b>59.250</b>	<b>1.822.171</b>	<b>114.932</b>	<b>4.543.220</b>	<b>86.466</b>	<b>1.045.299</b>	<b>1.807.344</b>	<b>4.444.079</b>	<b>1.333.690</b>	<b>1.165.084</b>	<b>3.513.663</b>	<b>13.083.229</b>	<b>272,35</b>	<b>39,14</b>	<b>88,63</b>	<b>19.629.000</b>
GÖREVLENDİRME GİDERLERİ	7.652.915	12.995.000	0	0	0	1.753.410	0	4.262.910	20.316	1.002.924	1.676.844	4.274.203	1.253.690	1.007.109	2.950.850	12.300.556	316,85	38,56	94,66	18.000.000
KAR AMACI GÖTMEYEN KURULUŞLARA YAPILAN TRANSFERLER	250.029	1.766.000	0	0	0	56.682	183.044	0	0	0	0	121.876	0	115.976	56.682	420.895	642,56	22,67	23,83	950.000
HANE HALKINA YAPILAN TRANSFERLER	1.074.746	0	111.982	63.375	59.250	68.760	58.250	97.267	66.150	42.375	130.500	48.000	80.000	42.000	506.132	361.777	-28,52	47,09	0,00	679.000
<b>06 - SERMAYE GİDERLERİ</b>	<b>55.917.770</b>	<b>172.500.000</b>	<b>0</b>	<b>0</b>	<b>0</b>	<b>208.860</b>	<b>1.924.513</b>	<b>1.745.142</b>	<b>3.734.554</b>	<b>248.390</b>	<b>22.977.969</b>	<b>0</b>	<b>650.664</b>	<b>2.202.392</b>	<b>29.287.700</b>	<b>1.229.811</b>	<b>3,94</b>	<b>16,98</b>	<b>200,309.000</b>	
MAMUL MAL ALIMLARI	13.802.799	34.000.000	0	0	0	0	0	381.093	0	0	719.524	0	0	381.093	719.524	88,81	2,76	2,12	31.750.000	
Gayri Maddi Hak Alımları	674.388	1.200.000	0	0	0	0	0	0	0	136.290	0	0	0	136.290	0	0,00	20,21	0,00	350.000	
Gayrimenkul Sermaye Üretim Giderleri	3.550.941	117.000.000	0	0	0	208.860	0	1.364.049	726.540	112.100	420.000	0	398.322	1.685.009	1.544.862	-8,32	47,45	1,32	125.459.000	
MENKUL MALLARIN BÜYÜK ONARIM GİDERLERİ	331.709	300.000	0	0	0	0	0	0	0	0	0	0	0	0	0	0,00	0,00	0,00	750.000	
Gayrimenkul Büyük Onarım Giderleri	37.557.934	20.000.000	0	0	0	0	1.924.513	0	3.008.014	0	21.838.444	0	252.342	0	27.023.313	0,00	0,00	135,12	42.000.000	

## 2024 KURUMSAL MALİ DURUM VE BEKLENTİLER RAPORU

### BÜTÇE GELİRLERİNİN GELİŞİMİ

	2023 GERÇEKLEŞME TOPLAMI	2024 GELİR TAHMİNİ	OCAK GERÇEKLEŞME		ŞUBAT GERÇEKLEŞME		MART GERÇEKLEŞME		NİSAN GERÇEKLEŞME		MAYIS GERÇEKLEŞME		HAZİRAN GERÇEKLEŞME		OCAK-HAZİRAN GERÇEKLEŞME TOPLAMI		ARTIŞ ORANI * (%)	OCAK-HAZİRAN GERÇEKLEŞME ORANI ** (%)		2023 YILSONU GERÇEKLEŞME TAHMİNİ
			2023	2024	2023	2024	2023	2024	2023	2024	2023	2024	2023	2024	2023	2024		2023	2024	
<b>BÜTÇE GELİRLERİ TOPLAMI</b>	<b>456.640.251</b>	<b>876.157.000</b>	<b>31.293.766</b>	<b>65.236.989</b>	<b>48.365.824</b>	<b>63.810.792</b>	<b>26.753.313</b>	<b>59.046.716</b>	<b>14.368.240</b>	<b>66.677.331</b>	<b>23.258.167</b>	<b>81.371.850</b>	<b>22.524.107</b>	<b>69.208.585</b>	<b>166.563.417</b>	<b>405.352.262</b>	<b>143,36</b>	<b>36,48</b>	<b>46,26</b>	<b>961.404.000</b>
<b>03. TEŞEBBÜS VE MÜLKİYET GELİRLERİ</b>	<b>5.757.997</b>	<b>12.504.000</b>	<b>160.360</b>	<b>192.560</b>	<b>17.902</b>	<b>6.543.325</b>	<b>38</b>	<b>176.236</b>	<b>21.493</b>	<b>304.008</b>	<b>-2.420</b>	<b>177.224</b>	<b>8</b>	<b>53.723</b>	<b>197.381</b>	<b>7.447.076</b>	<b>3,672,95</b>	<b>3,43</b>	<b>59,56</b>	<b>12.923.000</b>
03.1 MAL VE HİZMET SATIŞ GELİRLERİ	5.520.325	11.806.000	116.774	76.957	11.152	6.533.525	38	159.436	63	111.845	-2.420	161.824	8	51.623	125.614	7.095.211	5,548,41	2,28	60,10	12.398.000
03.6 KİRA GELİRLERİ	237.672	698.000	43.586	115.603	6.750	9.800	0	16.800	21.430	192.163	0	15.400	0	2.100	71.766	351.865	390,29	30,20	50,41	525.000
<b>04. ALINAN BAĞIŞ VE YARDIMLAR İLE ÖZEL GELİRLER</b>	<b>443.947.849</b>	<b>856.555.000</b>	<b>31.100.000</b>	<b>65.000.000</b>	<b>48.300.000</b>	<b>57.000.000</b>	<b>26.707.750</b>	<b>58.328.892</b>	<b>14.345.550</b>	<b>66.294.000</b>	<b>21.124.848</b>	<b>81.072.000</b>	<b>22.500.000</b>	<b>69.000.000</b>	<b>164.078.148</b>	<b>396.694.892</b>	<b>141,77</b>	<b>36,96</b>	<b>46,31</b>	<b>940.788.000</b>
04.2 MERKEZİ YÖNETİM BÜTÇESİNE DAHİL İDARELERDEN ALINAN BAĞIŞ VE YARDIMLAR	442.960.550	856.555.000	31.100.000	65.000.000	48.300.000	57.000.000	26.500.000	58.295.000	13.960.550	66.000.000	21.100.000	81.000.000	22.500.000	69.000.000	163.460.550	396.295.000	142,44	36,90	46,27	940.788.000
04.4 KURUMLARDAN ALINAN BAĞIŞ VE YARDIMLAR	0	0	0	0	0	0	0	0	0	78.000	0	0	0	0	0	78.000	0,00	0,00	0,00	0
04.5 PROJE YARDIMLARI	987.299	0	0	0	0	0	207.750	33.892	385.000	216.000	24.848	72.000	0	0	617.598	321.892	-47,88	62,55	0,00	0
<b>05. DİĞER GELİRLER</b>	<b>6.934.405</b>	<b>7.098.000</b>	<b>33.406</b>	<b>44.429</b>	<b>47.922</b>	<b>267.466</b>	<b>45.526</b>	<b>541.588</b>	<b>1.197</b>	<b>79.323</b>	<b>2.135.739</b>	<b>122.627</b>	<b>24.099</b>	<b>154.862</b>	<b>2.287.888</b>	<b>1.210.295</b>	<b>-47,10</b>	<b>32,99</b>	<b>17,05</b>	<b>7.693.000</b>
05.1 FAİZ GELİRLERİ	15.185	0	0	0	3	0	0	17	52	0	0	0	0	0	55	17	-69,03	0,36	0,00	0
05.2 KİŞİ VE KURUMLARDAN ALINAN PAYLAR	174.290	0	19.887	0	0	75.377	0	83.749	0	0	13.755	0	13.844	0	47.486	159.125	235,10	27,25	0,00	0
05.3 PARA CEZALARI	1.943	0	0	0	0	0	0	0	0	0	0	0	0	0	0	0	0,00	0,00	0,00	0
05.9 DİĞER ÇEŞİTLİ GELİRLER	6.742.988	7.098.000	13.519	44.429	47.919	192.090	45.526	457.823	1.145	79.323	2.121.984	122.627	10.255	154.862	2.240.347	1.051.153	-53,08	33,22	14,81	7.693.000

## 2024 KURUMSAL MALİ DURUM VE BEKLENTİLER RAPORU

### PROGRAM SINIFLANDIRMASINA GÖRE BÜTÇE GİDERLERİNİN GELİŞİMİ

	2023 GERÇEKLEŞME TOPLAMI	2024 BAŞLANGIÇ ÖDENEĞİ	OCAK GERÇEKLEŞME		ŞUBAT GERÇEKLEŞME		MART GERÇEKLEŞME		NİSAN GERÇEKLEŞME		MAYIS GERÇEKLEŞME		HAZİRAN GERÇEKLEŞME		OCAK-HAZİRAN GERÇEKLEŞME TOPLAMI		ARTIŞ ORANI (%)	OCAK-HAZİRAN GERÇEK ORANI ** (%)		2024 YILSONU GERÇEKLEŞME TAHMİNİ
			2023	2024	2023	2024	2023	2024	2023	2024	2023	2024	2023	2024	2023	2024		2023	2023	
ARAŞTIRMA, GELİŞTİRME VE YENİLİK	6.677.000	18.226.000	0	0	0	0	0	0	0	0	0	0	0	0	0	0	0,00	0,00	0,00	24.226.000
ARAŞTIRMA ALTYAPILARI	6.002.000	17.000.000	0	0	0	0	0	0	0	0	0	0	0	0	0	0	0,00	0,00	0,00	23.000.000
YÜKSEKÖĞRETİMDE BİLİMSEL ARAŞTIRMA VE GELİŞTİRME	675.000	1.226.000	0	0	0	0	0	0	0	0	0	0	0	0	0	0	0,00	0,00	0,00	1.226.000
YÜKSEKÖĞRETİM	385.681.505	770.420.000	23.147.871	41.354.956	16.142.675	40.571.104	23.124.928	56.997.513	20.602.385	48.382.200	21.754.152	64.612.701	23.641.310	44.078.105	128.413.321	295.996.580	130,50	33,30	38,42	813.761.000
ÖN LİSANS EĞİTİMİ, LİSANS EĞİTİMİ VE LİSANSÜSTÜ EĞİTİM	381.680.955	756.225.000	23.147.871	41.354.956	16.142.675	40.336.962	22.370.740	56.364.841	20.462.303	47.679.073	21.615.075	63.142.888	23.499.554	43.260.595	127.238.218	292.139.314	129,60	33,34	38,63	799.230.000
YÜKSEKÖĞRETİMDE ÖĞRENCİ YAŞAMI	4.000.551	14.195.000	0	0	0	234.143	754.188	632.673	140.082	703.127	139.077	1.469.813	141.756	817.511	1.175.103	3.857.266	228,25	29,37	27,17	14.531.000
YÖNETİM VE DESTEK PROGRAMI	54.313.689	87.511.000	3.582.550	7.724.817	2.566.352	8.809.763	2.560.799	14.683.071	2.673.136	8.045.319	5.533.761	11.656.538	5.123.823	8.466.824	22.040.421	59.386.331	169,44	40,58	67,86	123.417.000
TEFTİŞ, DENETİM VE DANIŞMANLIK HİZMETLERİ	1.131.868	1.054.000	104.423	187.763	70.445	215.634	70.453	407.042	71.453	193.389	86.903	263.950	89.121	164.322	492.796	1.432.099	190,61	43,54	135,87	3.008.000
ÜST YÖNETİM, İDARİ VE MALİ HİZMETLER	53.181.821	86.457.000	3.478.127	7.537.055	2.495.907	8.594.129	2.490.347	14.276.029	2.601.683	7.851.929	5.446.859	11.392.588	5.034.702	8.302.502	21.547.625	57.954.232	168,96	40,52	67,03	101.459.000
<b>PROGRAMLAR TOPLAMI</b>	<b>446.672.194</b>	<b>876.157.000</b>	<b>26.730.421</b>	<b>49.079.774</b>	<b>18.709.027</b>	<b>49.380.868</b>	<b>25.685.728</b>	<b>71.680.584</b>	<b>23.275.521</b>	<b>56.427.519</b>	<b>27.287.913</b>	<b>76.269.239</b>	<b>28.765.133</b>	<b>52.544.929</b>	<b>150.453.742</b>	<b>355.382.912</b>	<b>136,21</b>	<b>33,68</b>	<b>40,56</b>	<b>961.404.000</b>

# İSTE

teknoversite



## İSKENDERUN TEKNİK

ÜNİVERSİTESİ

İskenderun Teknik Üniversitesi (İSTE) Merkez Kampüs 31200 İskenderun, Hatay

T: 0 (326) 613 56 00 | F: 0 (326) 613 56 13

[www.iste.edu.tr](http://www.iste.edu.tr)