

GÜVENLİ ELEKTRONİK İMZA (E-İMZA) GEÇERLİLİK SÜRESİNİ ÖĞRENME

E-imza sertifika geçerlilik tarihi iki farklı yöntemle öğrenilebilir.

1) **444 5576** numaralı TÜBİTAK müşteri hizmetleri aranarak bilgi alınabilir.

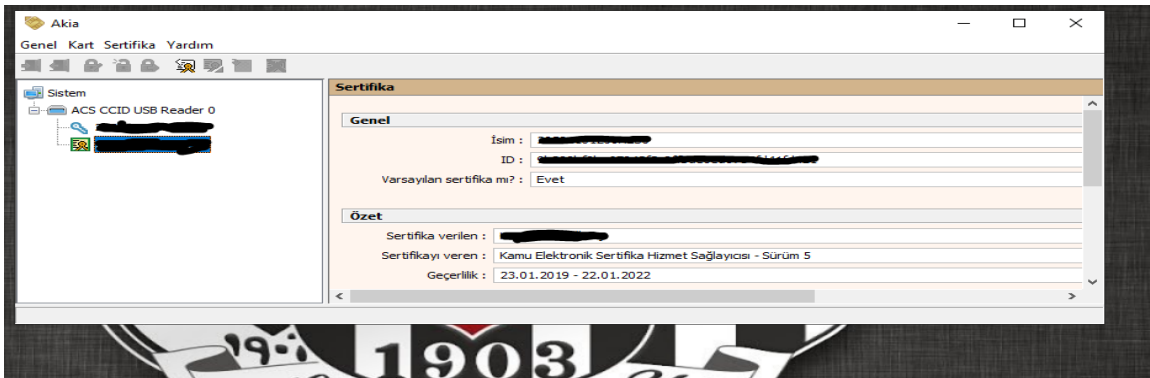
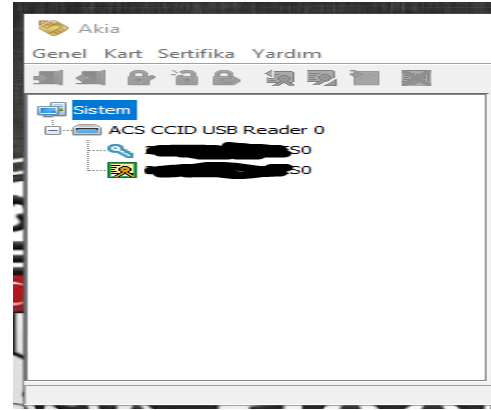
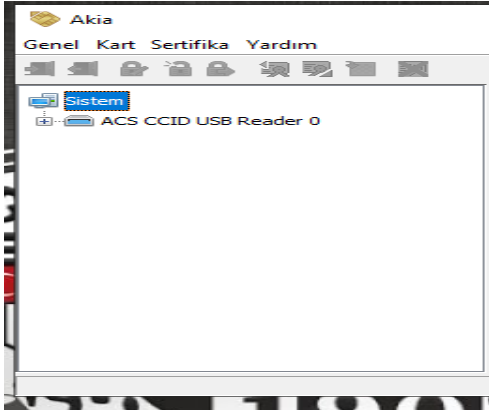
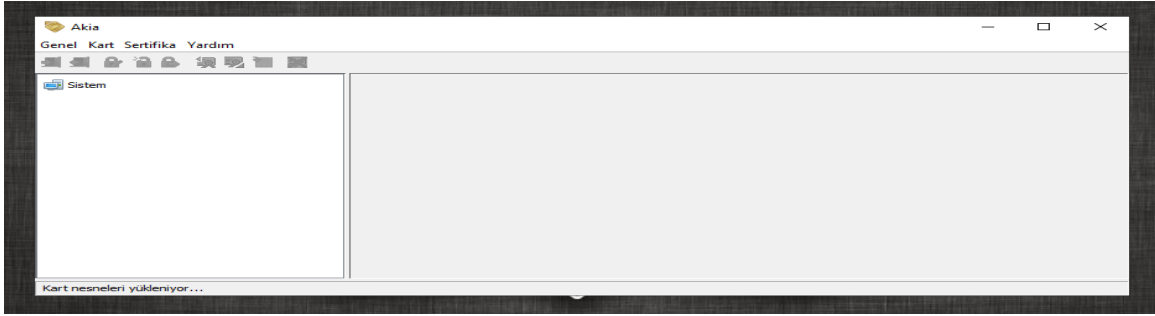
2) Bilgisayarda kurulu olan **Akis Kart İzleme Aracı** üzerinden sertifika geçerlilik tarihi öğrenilebilir.

Not: Eğer, Akis kart izleme aracı bilgisayarda yüklü değilse, gerekli sürücüler http://kamusm.bilgem.tubitak.gov.tr/islemler/surucu_yukleme_servisi/ adresinden yüklenmelidir.

a) E-imza bilgisayara takılıp, masaüstünde bulunan “Akis Kart İzleme Aracı” kısa yolu tıklanır.



b) Açılan pencerede E-imzanız bilgisayarınız tarafından okunurken Kart nesnelere yükleniyor ve Kart kullanıma hazır bilgisi gelir. Daha sonra Sistem altındaki + butonuna basılıp alttaki Sertifika simgesi seçilir. Pencerenin sağ tarafına Geçerlilik alanındaki tarih E-imzanızın kullanım süresini göstermektedir.



Not: E-imza sertifika yenileme işlemi yapılabilmesi için kullanım süresinin bitmesine en az 3 ay kalmış olması gerekmektedir. TÜBİTAK o süre zarfında kullanıcılara uyarı e-postası göndermektedir.